



**FIRST**

CAPITAL MARKETS

**INFORME SEMANAL  
DE MERCADO**

**Del 13 al 16 de Junio de 2022**

## Lo que pasó esta Semana

### Internacional

La Reserva Federal elevó **75 Puntos Básicos** su tasa de referencia hacia la zona de **1,50-1,75%**. Se espera una suba adicional de 75 Puntos Básicos en la próxima reunión (27-07). La FED prevé terminar el año 2022 con una tasa de referencia de **3,40%** y el año 2023 con una tasa de referencia en la zona de 3,80%.

El Banco Central de Inglaterra también elevó su tasa de interés de referencia 0,25% hasta **1,25%** (Máximo en 13 años), El Banco Central de Brasil elevó la Tasa Selic 150 BPS hasta **13,25%** y Suiza también subió sus tipos de interés luego de 15 años.

El mercado norteamericano marcó mínimos del año esta semana, el índice US500 acumula una caída de **25%** en 2022.

En este contexto de alta inflación y elevados tipos de interés comienzan a reducirse drásticamente la proyecciones de crecimiento a nivel Global. USA +1,7% para 2022.

### Local

El BCRA no logra acumular Reservas en uno de los meses de mayor liquidación de divisas por parte del Agro. Esta semana tuvo que vender +350M USD principalmente para pagar importaciones de energía. A esta altura resulta casi imposible que el país logre cumplir con la meta de Reservas acordada con el FMI. Además el organismo elevó en el día de hoy la tasa de interés de las Leliqs **300 BPS** (De 49 a 52%), Tasa de los Plazos Fijos **500 BPS** (53%) y Tasa Badlar **400 BPS** (50%).

Los rescates a FCI CER disminuyeron su intensidad a lo largo de la semana y la Curva CER al menos para los instrumentos de corto plazo logró estabilizarse.

El Tesoro obtuvo 21.587 M ARS en la primer licitación del mes de Junio (Afrontaba vencimientos por 11.000 M ARS).

La inflación en el mes de Mayo fue de **5,10%** según el INDEC (Cayó respecto al mes de Abril dónde el dato se ubicó en el 6,00%). A pesar de esto según consultoras privadas la inflación volvió a acelerarse en la primer quincena de Junio y el dato del próximo mes podría ubicarse en la zona de 5,40-5,50%.

Los bonos soberanos en USD marcaron nuevamente mínimos históricos y operan en la zona de 23 USD (AL30D).

## Próxima Semana

**Lunes 20 de Junio:** Feriado Nacional en Argentina y USA. No se llevarán a cabo operaciones en ambos mercados.

**Jueves 23 de Junio:** Informe de avance del nivel de actividad. Primer trimestre de 2022. Economía Argentina

# Informe Semanal

## Calendario Semanal

Calendario Económico		
Países	Evento	Hora (Arg)
<b>Lunes, 20 de Junio de 2022</b>		
Argentina	Feriado Nacional	
USA	Feriado Nacional	
<b>Martes, 21 de Junio de 2022</b>		
Brasil	Actas de la reunión Banco Central de Brasil	08:00 hs
USA	Ventas de viviendas de segunda mano (May)	11:00 hs
<b>Miércoles, 22 de Junio de 2022</b>		
Gran Bretaña	IPC (Anual) (May)	03:00 hs
USA	Comparecencia de Powell, presidente de la Fed	11:00 hs
<b>Jueves, 23 de Junio de 2022</b>		
USA	Nuevas peticiones de subsidio por desempleo	09:30 hs
USA	Inventarios de petróleo crudo de la AIE	11:30 hs
<b>Viernes, 24 de Junio de 2022</b>		
Gran Bretaña	Ventas minoristas (Mensual) (May)	03:00 hs

# Informe Semanal

## Resumen de Mercado



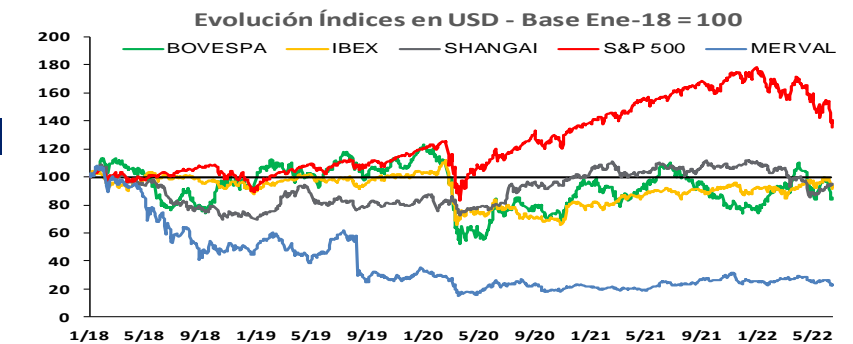
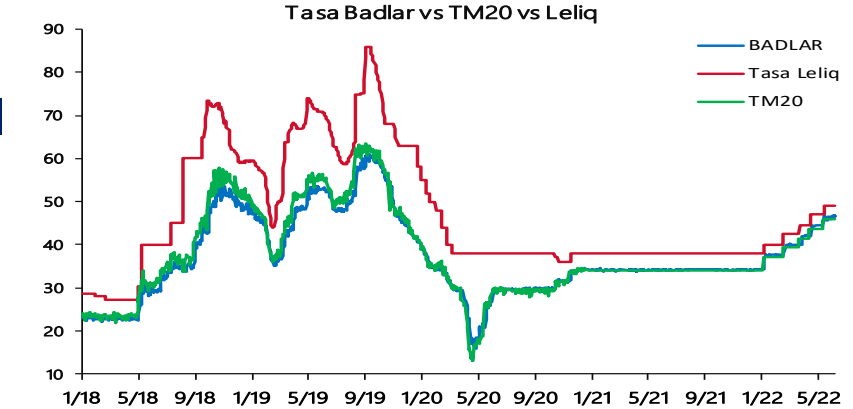
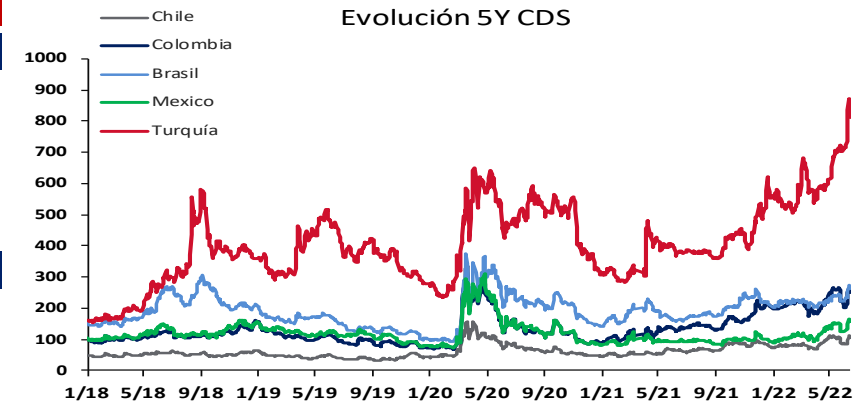
FIRST  
CAPITAL MARKETS

	15/6/2022	9/6/2022	Var. Semanal	MTD	YTD (2)
<b>Tasas de Referencia</b>					
US 10Y	3,20%	3,03%	17,8 bps	35,5 bps	227,8 bps
BADLAR Privados (1)	46,63%	46,56%	6,2 bps	37,5 bps	6,3 bps
Tasa LELIQs (1)	52,00%	49,00%	300,0 bps	300,0 bps	1.400,0 bps
CDS 5Y Argentina	5660,31	4286,23	1374,08	43,6%	602%
(1) Tasas calculadas como TNA (2) Variación acumulada desde principio de año					

<b>MONEDAS</b>					
Dólar A 3500- MULC	122,92	121,63	1,1%	2,2%	19,6%
Dólar MEP	230,61	216,76	6,4%	11,3%	17,0%
Dólar CCL	247,48	224,90	10,0%	18,3%	23,3%
Dólar / Euro	1,04	1,06	-1,6%	-1,9%	-7,8%
DXY (Dollar Index)	105,16	103,22	1,9%	2,6%	9,6%
Real / Dólar	5,05	4,91	3,0%	5,0%	-11,4%

<b>Índices (USDC)</b>					
<b>América</b>					
Merval	351,80	396,36	-11,2%	-21,1%	-15,4%
S&P 500 (USA)	3.789,99	4.017,82	-5,7%	-7,6%	-20,7%
Nasdaq (USA)	11.099,16	11.754,23	-5,6%	-7,5%	-29,5%
Dow Jones (USA)	30.668,53	32.272,79	-5,0%	-6,5%	-15,7%
VIX (USA)	29,62	26,09	13,5%	15,3%	70,9%
Bovespa (Brasil)	20.343,28	21.906,17	-7,1%	-12,0%	10,7%
<b>Europa</b>					
DAX (Alemania)	14.082,69	15.070,61	-6,6%	-7,8%	-21,7%
CAC 40 (Francia)	6.297,26	6.748,87	-6,7%	-7,8%	-22,5%
IBEX 35 (España)	8.536,84	9.246,07	-7,7%	-8,3%	-13,5%

<b>COMMODITIES (CHICAGO)</b>					
Soja (USD/Ton.)	622,30	649,95	-4,3%	0,2%	27,6%
Maíz (USD/Ton.)	304,72	304,33	0,1%	5,8%	29,9%
Trigo (USD/Ton.)	385,78	393,59	-2,0%	0,8%	34,7%
Petróleo WTI (USD/Barril)	120,92	121,52	-0,5%	4,9%	57,4%
Oro (USD/Onza Troy)	1.833,38	1.847,61	-0,8%	-0,7%	1,0%

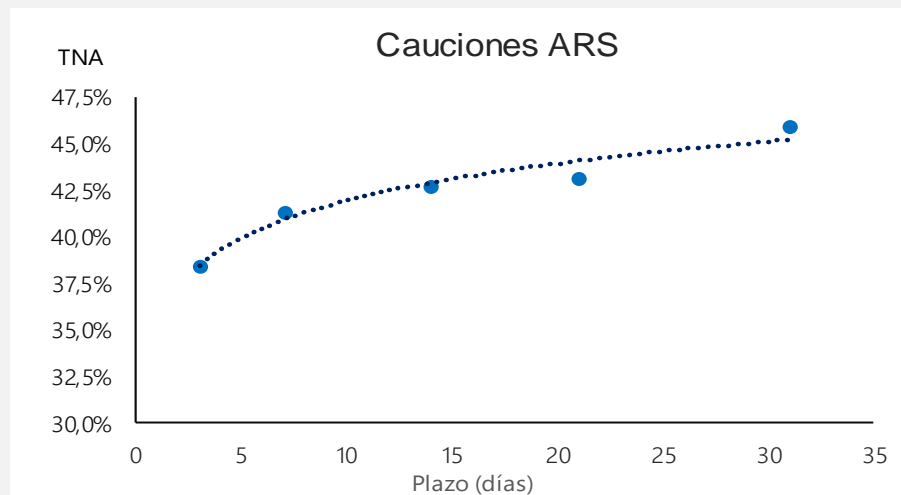


# Informe Semanal

## Cauciones, Cheques de Pago Diferido y Pagarés

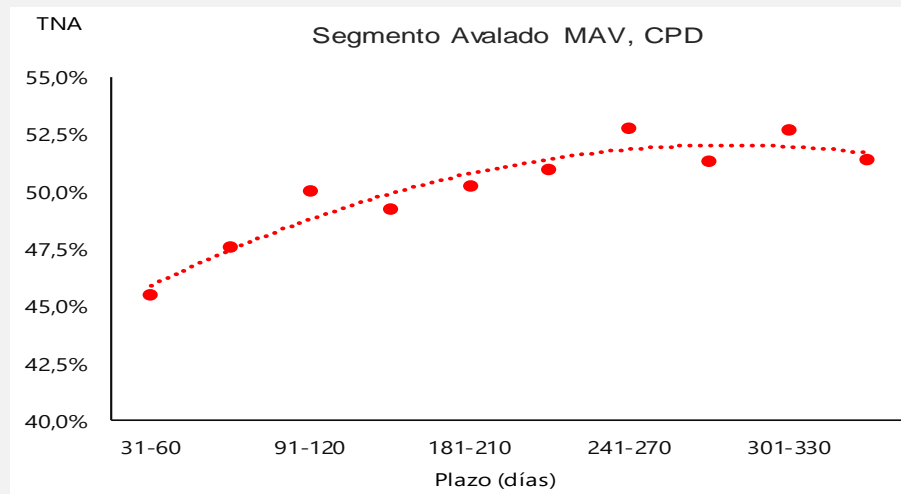
### CAUCIONES EN ARS Y USD

Plazo (días)	Moneda	TNA Prom.	TEA	Monto Nominal
3	ARS	<b>38,40%</b>	<b>46,73%</b>	238.899.207.671
7	ARS	<b>41,40%</b>	<b>51,04%</b>	28.287.277.203
14	ARS	<b>42,75%</b>	<b>52,81%</b>	827.455.788
21	ARS	<b>43,20%</b>	<b>53,22%</b>	38.135.458
31	ARS	<b>45,95%</b>	<b>56,95%</b>	534.072.957
3	USD	<b>1,06%</b>	<b>1,07%</b>	9.913.984



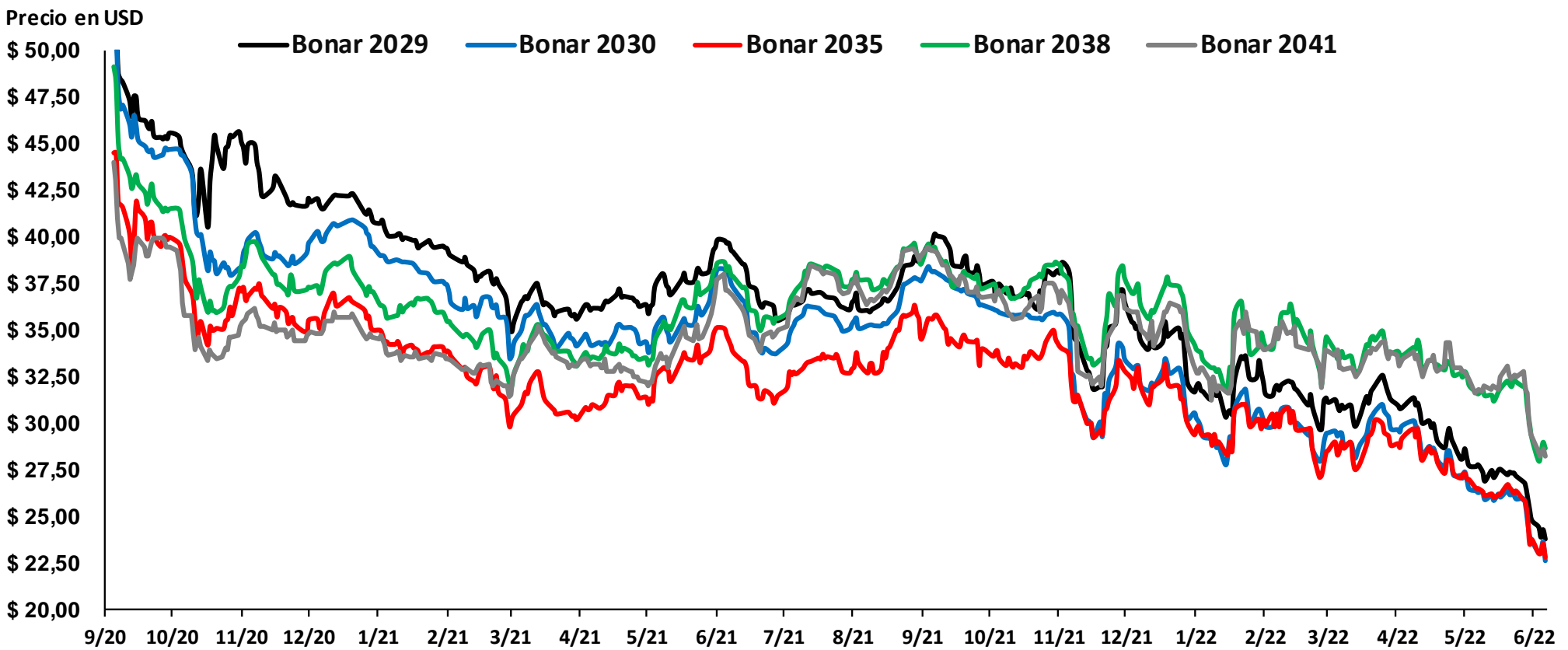
### CPD Avalados (ARS)

Plazo (días)	TNA Prom.	Monto Nominal	Cant. Negociada
31-60	<b>45,5%</b>	7.265.829	13
61-90	<b>47,6%</b>	118.472.172	98
91-120	<b>50,1%</b>	112.167.797	79
121-150	<b>49,3%</b>	94.588.460	115
181-210	<b>50,3%</b>	42.823.833	37
211-240	<b>51,0%</b>	35.984.928	23
241-270	<b>52,8%</b>	19.867.228	26
271-300	<b>51,3%</b>	71.467.742	26
301-330	<b>52,7%</b>	66.034.606	22
331-360	<b>51,4%</b>	236.299.025	78



# Informe Semanal

Soberanos en USD Ley Local

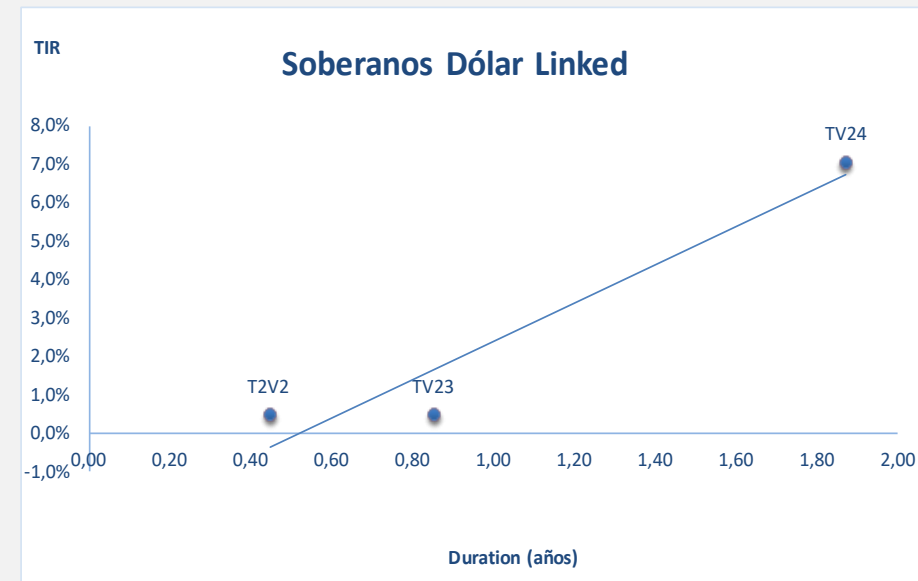
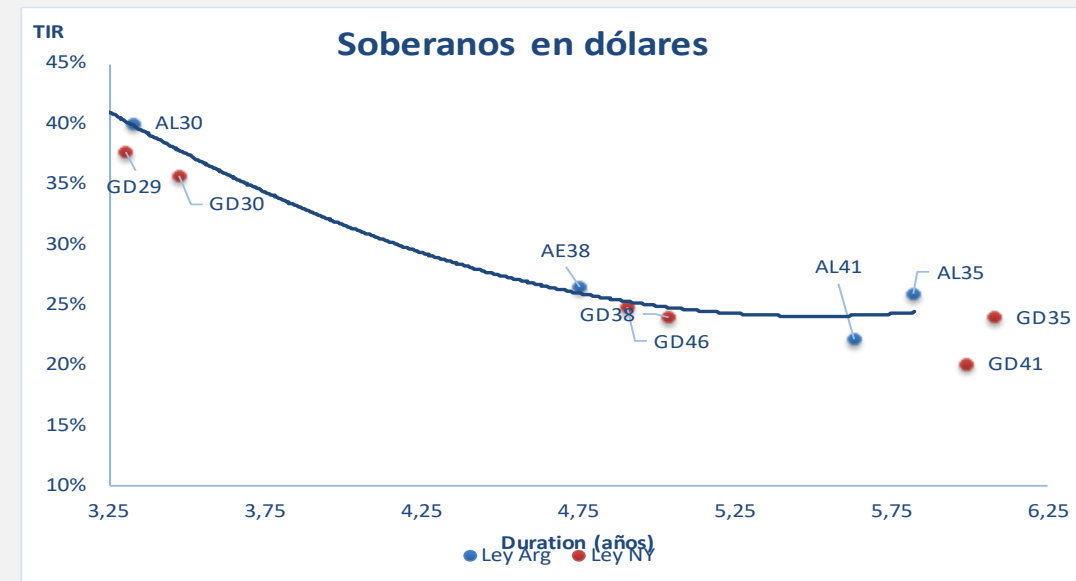


# Informe Semanal

## Títulos Públicos

SOBERANOS EN DÓLARES			Información al 17-06					
Ticker	Maturity	Próx. Vto	TIR	Duration	Precio	Paridad	Var % Semanal	Volumen nom
AL29	9/7/2029	9/7/2021	41,56%	3,2	23,8	23,26%	-4,0%	93.164
AL30	9/7/2030	9/7/2021	40,11%	3,3	22,7	22,59%	-4,5%	7.571.791
AL35	9/7/2035	9/7/2021	25,86%	5,8	22,8	22,73%	-4,0%	45.942
AE38	9/1/2038	9/7/2021	26,44%	4,8	28,7	28,60%	-1,8%	57.337
AL41	9/7/2041	9/7/2021	22,18%	5,6	28,2	28,12%	-4,1%	24.850
GD29	9/7/2029	9/7/2021	37,71%	3,3	26,5	25,90%	-5,6%	6.535
GD30	9/7/2030	9/7/2021	35,73%	3,5	25,8	25,69%	-7,6%	18.046.883
GD35	9/7/2035	9/7/2021	23,89%	6,1	25,4	25,28%	-4,9%	326.460
GD38	9/1/2038	9/7/2021	23,95%	5,0	32,0	31,91%	-11,1%	3.198
GD41	9/7/2041	9/7/2021	20,09%	6,0	31,5	31,41%	-1,6%	15.383
GD46	9/7/2046	9/7/2021	24,85%	4,9	26,1	26,02%	-4,4%	2.739

SOBERANOS DOLLAR LINKED			Información al 17-06				
Ticker	Maturity	Próx. Vto	TIR	Duration	Precio	Ley	Volumen nom
T2V2	30/11/2022	30/5/2022	0,49%	0,45	122,75	Arg.	145.987
TV23	28/4/2023	28/4/2022	0,49%	0,85	122,75	Arg.	1.960.322
TV24	30/4/2024	30/10/2022	7,06%	1,87	0,00	Arg.	1.556.625



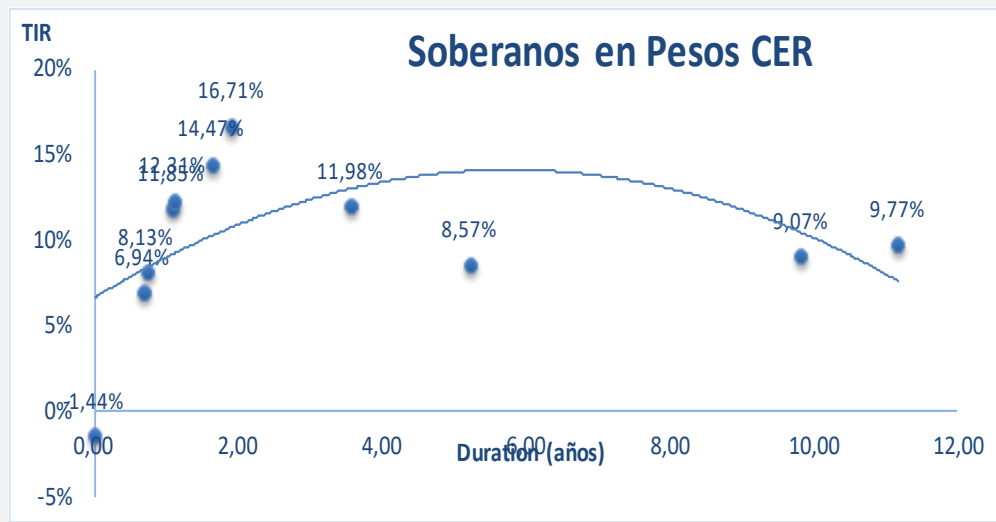
# Informe Semanal

## Títulos Públicos

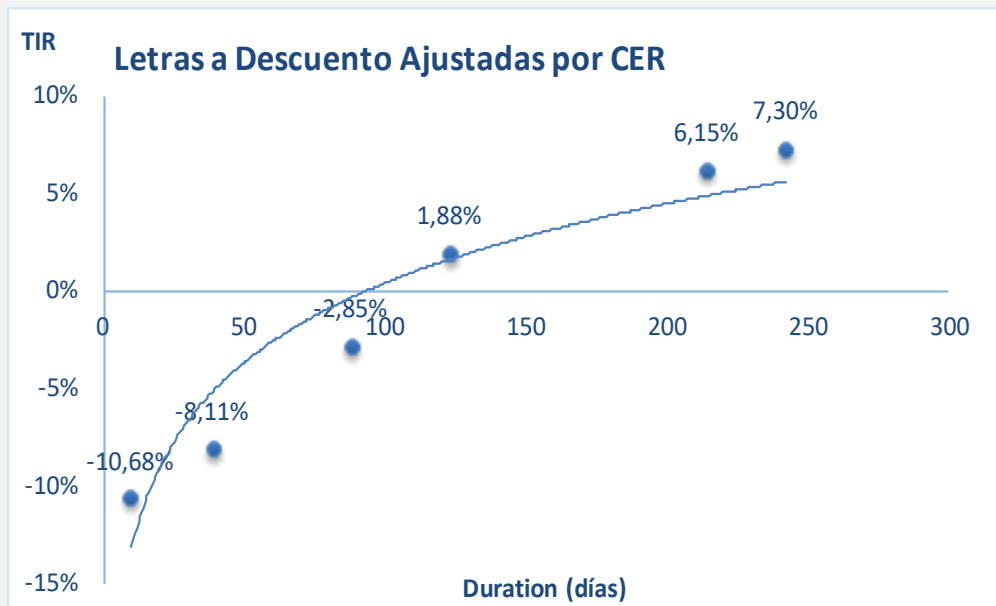


FIRST  
CAPITAL MARKETS

SOBERANOS AJUSTADOS POR CER						Información al 17-06		
Ticker	Maturity	Próx. Vto	TIR	Duration	Precio	Paridad	Ley	Volumen Nom
T2X2	20/9/2022	20/9/2022	-1,44%	0,0	234,8	118,54%	Arg.	12.692.572
TC23	6/3/2023	6/9/2022	6,94%	0,7	558,0	98,14%	Arg.	64.784
T2X3	13/8/2023	13/8/2022	11,85%	1,1	198,9	89,52%	Arg.	4.967.545
TX23	25/3/2023	25/9/2022	8,13%	0,7	232,5	95,26%	Arg.	70.560.576
T2X4	26/7/2024	26/7/2022	16,71%	1,9	138,4	75,10%	Arg.	869.917
TX24	25/3/2024	25/9/2022	14,47%	1,6	198,7	81,09%	Arg.	4.705.153
TX26	4/11/2026	9/11/2022	12,31%	1,1	159,7	73,17%	Arg.	4.583.645
TX28	4/11/2028	9/11/2022	11,98%	3,6	154,1	70,59%	Arg.	2.115.554
DICP	31/12/2033	30/6/2022	8,57%	5,2	3840,0	87,78%	Arg.	770
PARP	31/12/2038	30/9/2022	9,07%	9,8	1725,0	50,85%	Arg.	100
CUAP	31/12/2045	30/6/2022	9,77%	11,2	2231,0	46,89%	Arg.	168



LETRAS AJUSTABLES POR CER						Información al 17-06		
Ticker	Plazo	Maturity	TIR	Duration	Precio			
X30J2	14	30/6/2022	-10,68%	10,00	155,49			
X29L2	43	29/7/2022	-8,11%	39,00	150,51			
X16G2	92	16/9/2022	-2,85%	88,00	133,99			
X21O2	127	21/10/2022	1,88%	123,00	127,80			
X20E3	218	20/1/2023	6,15%	214,00	121,35			
X17F3	246	17/2/2023	7,30%	242,00	115,45			





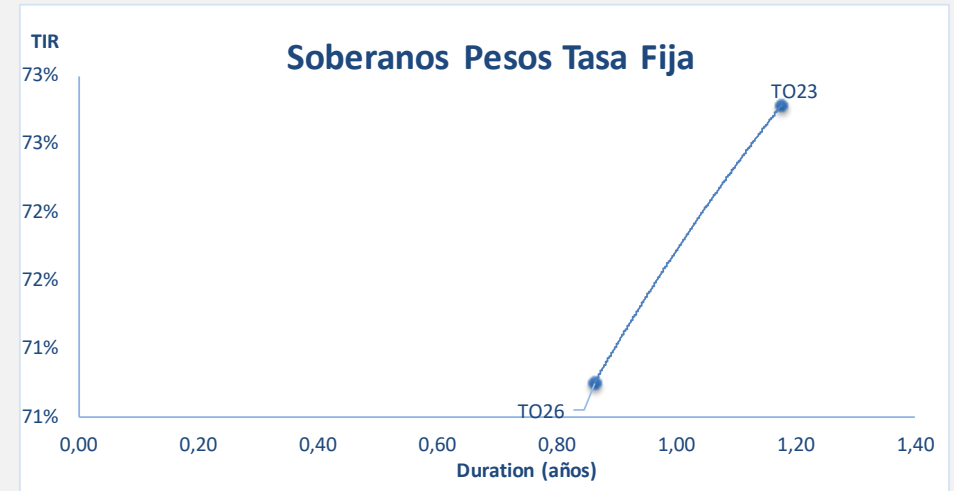
# Informe Semanal

## Títulos Públicos

LEDES EN PESOS						Información al 17-06					
Ticker	Plazo	Maturity	TIR	Duration	Precio						
S30J2	14	30/6/2022	60,6%	10	0,987						
S29L2	43	29/7/2022	68,63%	39	0,946						
S31G2	76	31/8/2022	69,16%	72	0,902						
S30S2	106	30/9/2022	69,08%	102	0,864						
S31O2	137	31/10/2022	62,69%	133	0,838						

SOBERANOS TASA DE REFERENCIA FIJA										Información al 17-06	
Ticker	Maturity	Próx. Vto	TIR	Duration	Precio	Paridad	Ley	Volumen Nom			
TO23	17/10/2023	17/10/2022	72,78%	1,2	64,28	62,64%	Arg.	5.830.056			
TO26	17/10/2026	17/10/2022	70,75%	0,9	35,20	34,33%	Arg.	1.746.699			

SOBERANOS TASA DE REFERENCIA BADLAR										Información al 17-06	
Ticker	Maturity	Próx. Vto	TIR	Duration	Precio	Paridad	Ley	Volumen Nom			
PR15	4/10/2022	4/7/2022	66,61%	0,2	37,5	151,70%	Arg.	1.276.573			



# Informe Semanal

## Dólar y ROFEX

### FUTUROS DE DÓLAR ROFEX al 16/06

Vencimiento	Precio	Tasa Directa	TEA Implícita	TNA Implícita	Tasa Forward 30 días
29-07-22	131,18	6,7%	73,7%	57,0%	
31-08-22	138,87	13,0%	79,7%	62,3%	81,0%
30-09-22	146,20	18,9%	81,7%	65,2%	83,0%
31-10-22	153,60	25,0%	81,1%	66,5%	81,9%
30-11-22	160,80	30,8%	79,9%	67,4%	80,5%
30-12-22	167,12	36,0%	76,7%	66,6%	76,9%
31-01-23	174,40	41,9%	74,6%	66,8%	74,7%

### EVOLUCIÓN DÓLAR CAM1 - MAE

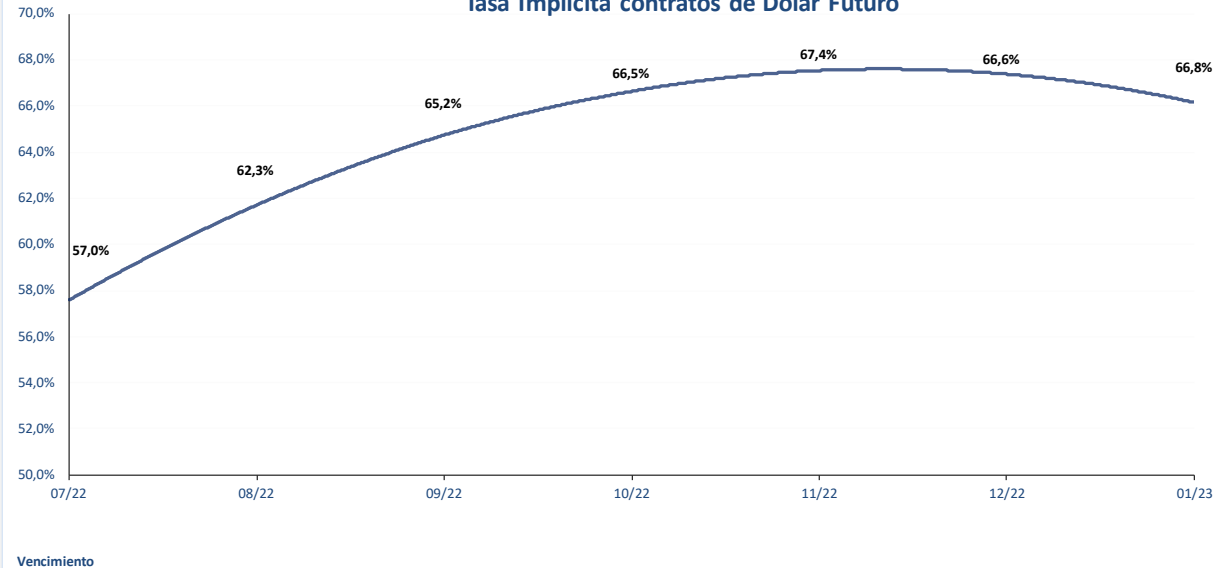
Fecha	Cotización	Var. Mensual	Var. YTD
16/6/2022	122,92	2,43%	19,71%

#### Tipo de Cambio Real Multilateral Histórico



#### TNA implícita

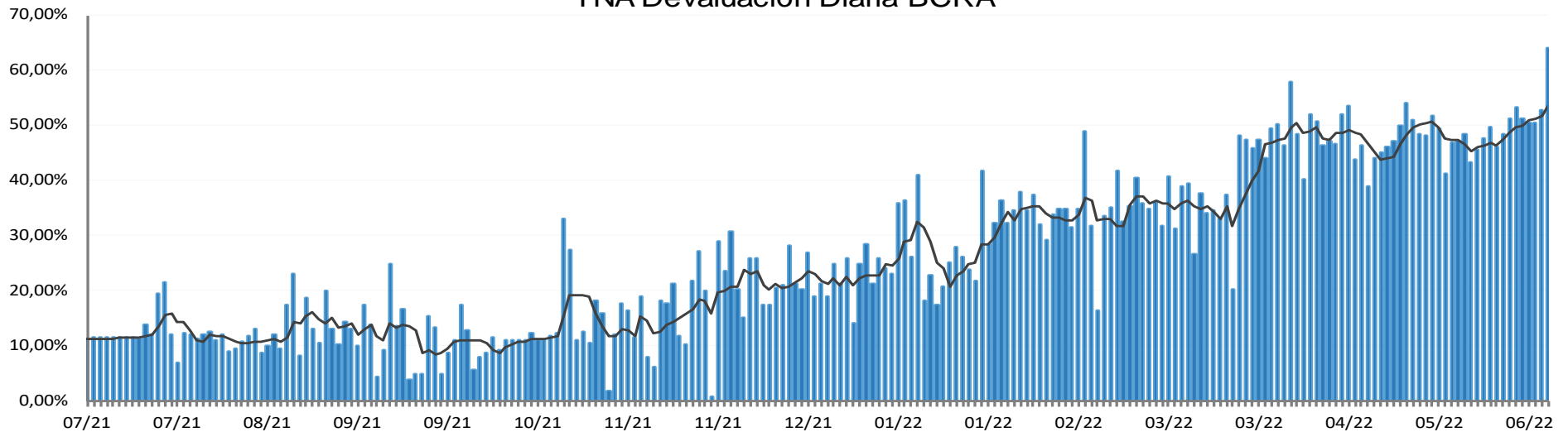
#### Tasa Implícita contratos de Dólar Futuro



# Informe Semanal

## Dólar y TCRM

TNA Devaluación Diaria BCRA



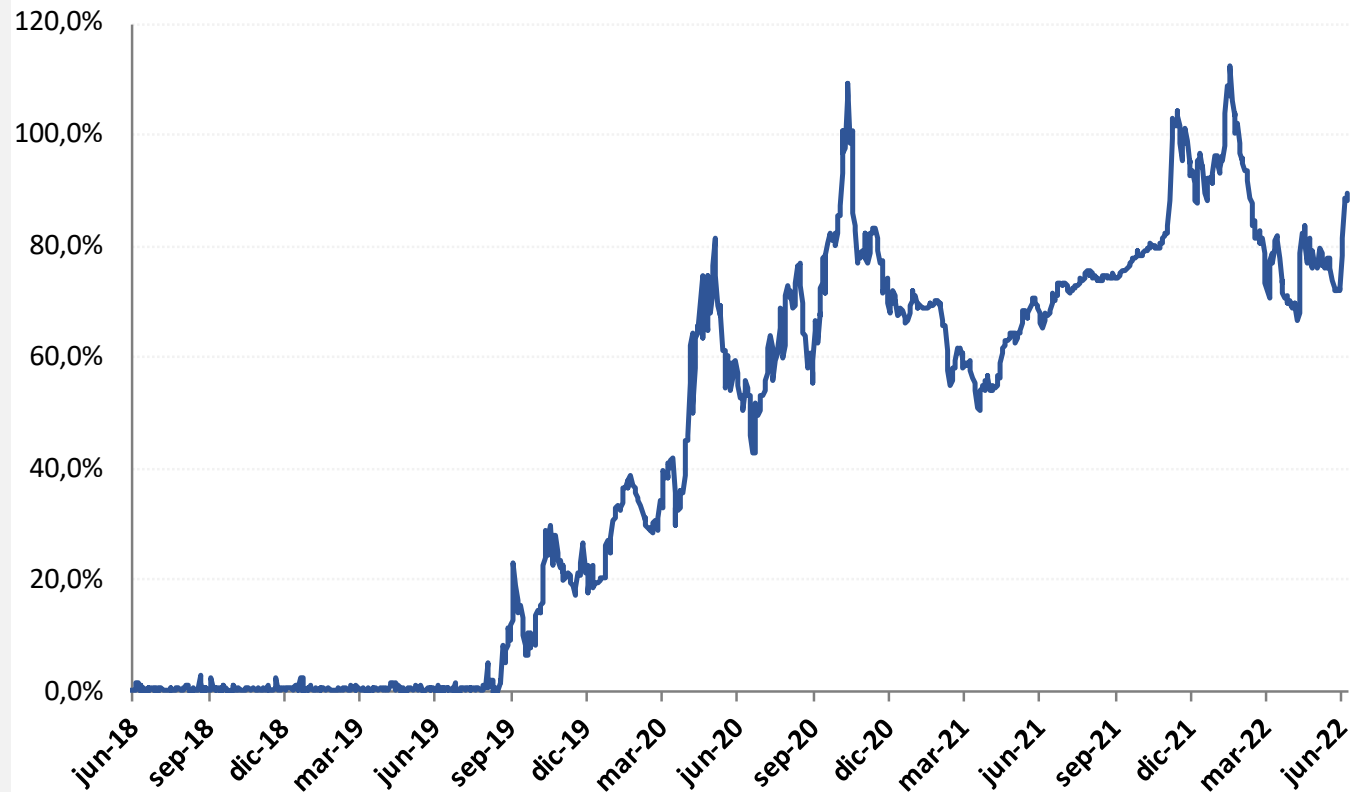
# Informe Semanal

## Brecha Dólar Oficial /MEP

### Brechas MEP y CCL

Cotización MEP	Brecha MEP	Cotización CCL	Brecha CCL
232,77	<b>89,37%</b>	247,48	<b>101,33%</b>

Brecha Cambiaria  
en %

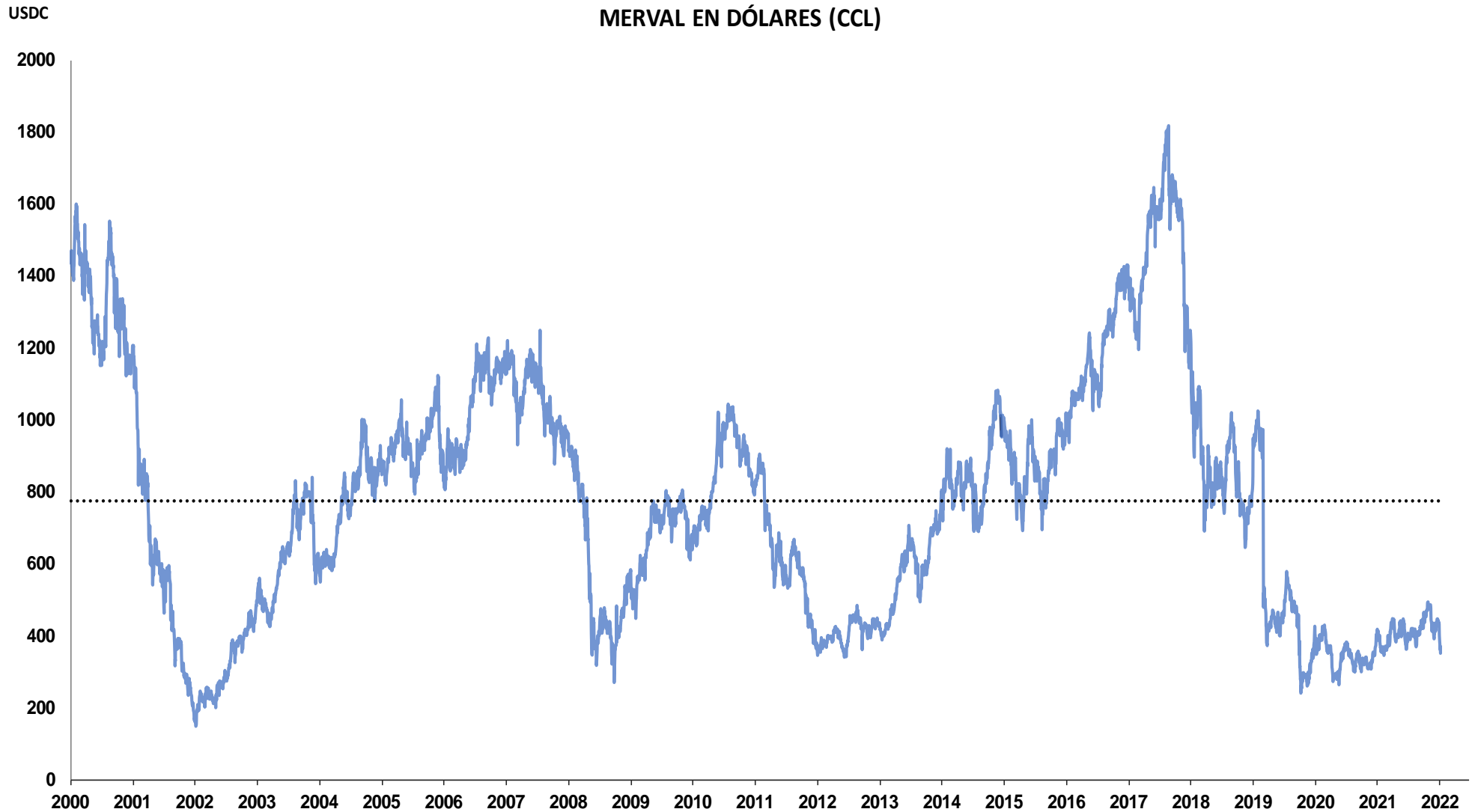


# Informe Semanal

## Índice Merval en dólares cable



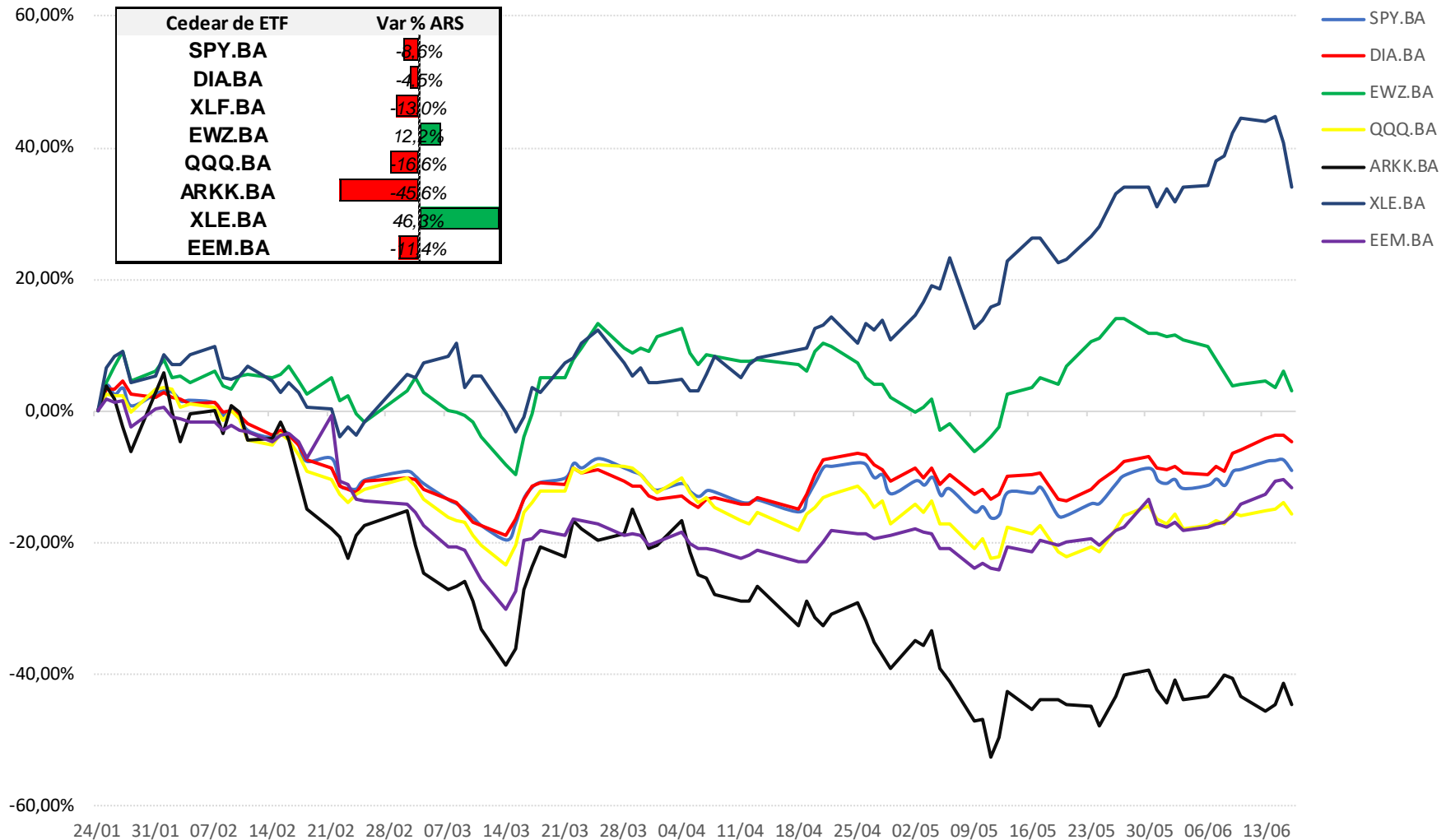
**FIRST**  
CAPITAL MARKETS



# Informe Semanal

## Evolución Cedears de ETFs en ARS








Evolución % en ARS CEDEARS DE ETFs



# Informe Semanal

## Evolución Merval (1)

### COTIZACIÓN MERVAL AL 16/06

Panel Líder Merval	Útima	Var % Diaria	Var % Semanal	Var % YTD
MERVAL	87.060,90	-1,59%	-2,33%	4,26%
ALUAR 	\$ 85,00	-0,58%	-5,97%	-8,60%
MACRO 	\$ 294,00	-1,93%	-0,34%	7,17%
BYMA 	\$ 1.225,00	2,00%	0,16%	17,81%
CENTRAL PUERTO 	\$ 76,75	0,92%	1,12%	18,81%
COMER DEL PLATA 	\$ 10,70	1,42%	9,52%	71,59%
CABLEVISION HOLD 	\$ 651,50	-3,70%	-5,17%	8,49%
EDENOR 	\$ 57,20	-0,52%	-1,21%	0,26%
FRANCES 	\$ 203,50	0,00%	4,28%	-9,27%
GP FIN GALICIA 	\$ 178,00	-0,75%	-1,06%	-5,15%
MIRGOR 	\$ 3.375,00	-1,29%	-0,52%	-12,93%
PAMPA ENERGIA 	\$ 194,85	-1,27%	1,06%	17,24%
GPO SUPERVIELLE 	\$ 68,50	-3,52%	-8,48%	-15,16%
TRAN GAS NORTE C 	\$ 81,00	-7,53%	-11,18%	-13,83%
TRAN GAS DEL SUR 	\$ 254,50	-4,22%	-8,86%	40,53%
TRANSENER 	\$ 52,40	-2,60%	-5,42%	-3,14%
TERNIUM ARG 	\$ 109,00	-0,91%	-5,01%	-12,63%
GP FINAN VALORES 	\$ 37,90	-0,52%	1,20%	45,49%
YPF SOCIEDAD 	\$ 872,35	-2,47%	-4,73%	12,06%

# Informe Semanal

Cotizaciones ADRs

(1)



FIRST

CAPITAL MARKETS

COTIZACIÓN ADRs AL 16/06						
Ticker		Último	Var % Diaria	Var % Semanal	Var % YTD	
ETF MSCI Argentina		25,69	-4,96%	-9,00%		-17,84%
FRANCES		\$ 2,55	-2,30%	-1,16%		-20,81%
MACRO		\$ 12,05	-3,29%	-6,95%		-15,85%
CRESUD		\$ 5,28	-5,38%	-9,43%		0,69%
EDENOR		\$ 4,65	-2,31%	-4,12%		-13,89%
GP FIN GALICIA		\$ 7,36	-2,00%	-6,12%		-24,44%
PAMPA		\$ 20,18	-2,56%	-4,59%		-3,35%
GPO SUPERVIELLE		\$ 1,41	-6,00%	-16,57%		-27,32%
TELECOM		\$ 4,78	-3,82%	-5,53%		-6,09%
TRAN GAS DEL SUR		\$ 5,26	-5,57%	-14,33%		18,47%
TENARIS		\$ 27,33	-5,73%	-12,12%		31,90%
YPF		\$ 3,52	-6,13%	-13,09%		-9,97%
IRSA		\$ 3,33	-8,52%	-13,51%		-21,28%
CENTRAL PUERTO		\$ 3,13	-1,57%	-6,57%		-1,88%
TERNIUM ARG		\$ 37,22	-4,78%	-6,74%		-13,28%
CORP AMERICA		\$ 5,70	-4,20%	-6,71%		-0,70%
DESPEGAR		\$ 6,96	-4,00%	-11,34%		-29,27%
LOMA		\$ 5,13	-4,11%	-9,04%		-22,62%
MERCADO LIBRE		\$ 612,70	-8,92%	-11,42%		-54,83%

(1) Cotización en USD



# Informe Semanal

Cotizaciones Cedears

(1)



FIRST

CAPITAL MARKETS

COTIZACIÓN CEDEARs AL 16/06						
Ticker		Último	Var % Diaria	Var % Semanal	Var % YTD	
APPLE		\$ 3.145,00	-2,50%	0,33%		-13,2%
TESLA		\$ 10.339,00	-7,22%	-2,20%		-28,8%
PETROBRAS		\$ 2.939,00	-3,64%	-2,31%		46,8%
ALIBABA GROUP		\$ 2.740,00	-3,96%	-1,14%		-1,3%
GENERAL ELECTRIC		\$ 15.707,00	-5,10%	-3,04%		-18,6%
MICROSOFT CORP		\$ 5.922,50	-1,68%	2,52%		-13,9%
BARRICK GOLD		\$ 4.867,00	4,15%	1,39%		29,5%
VALE		\$ 1.867,00	-3,76%	-2,99%		33,9%
BANCO ITAÚ		\$ 1.084,00	-2,39%	0,32%		43,2%
AMAZON		\$ 175,00	-2,51%	0,14%		-26,5%
BANCO BRADESCO		\$ 855,00	-2,95%	-0,35%		36,4%
GOOGLE		\$ 8.870,00	-2,11%	1,32%		-13,2%
MC DONALD'S		\$ 7.090,00	-0,69%	4,86%		5,5%
NETFLIX		\$ 2.601,50	-3,15%	-0,46%		-66,6%
FACEBOOK		\$ 4.886,00	-3,52%	-2,46%		-44,1%
COCA COLA		\$ 2.872,50	0,79%	2,54%		21,4%
BERKSHIRE HATHAWAY		\$ 2.955,00	-2,76%	-2,48%		7,0%
BIOCERES SEMILLAS		\$ 6.350,00	0,98%	3,55%		13,0%

Para mayor información sobre la Newsletter o sobre FIRST Capital Markets, por favor contáctenos:

**Mesa de Operaciones:** [mesa@firstcma.com](mailto:mesa@firstcma.com) / 011 5239-3336

**José Luis Garófalo**

*Vicepresidente Ejecutivo*

**Alejandro Caramella**

*Head Portfolio Manager*

**Silvina Podesta**

*Compliance*

**Victoria Mosquera**

*Mesa de Operaciones*

**Eugenia Magetti**

*Back Office*

**Pedro A. Cristiá, CFA**

*Gerente General*

**Maria Rita Franchini**

*Compliance / Administración*

**Juan Pablo De Gaetano**

*Jefe Mesa de Operaciones*

**Tobías Barthou**

*Mesa de Operaciones*

**Ernesto Biternas**

*Back Office*

**Rodrigo Terré, CFA**

*Gerente de Mercado de Capitales*

**Natalia Trilla**

*Portfolio Analyst*

**Camila Stagnaro**

*Mesa de Operaciones*

**Héctor Gagliardi**

*Mesa de Operaciones*

**Felicitas Lauri**

*Analista FCI*



# FIRST

## CAPITAL MARKETS

### **BUENOS AIRES**

Ortiz de Ocampo 3302 – Módulo 1, Piso 2, Oficina 15  
C1425DSV, Ciudad de Buenos Aires.  
(+54 11) 5235 1032  
[contacto@firstcma.com](mailto:contacto@firstcma.com)

### **FIRST Capital Markets S.A.**

Agente de Negociación  
registrado bajo el N° 532 de la C.N.V.  
AAPIC – Fondos Comunes de Inversión  
registrado bajo el N° 49 de la C.N.V.